

Meine ersten Spiele

Dieses Spiel fördert:

- Erstes Regelverständnis
- Farben zuordnen
- Konzentration



Für 2–4 Spieler ab 3 Jahren
Ravensburger® Spiele Nr. 20 587 5
Illustration/Design: Forrest-Pruzan Creative
Redaktion: Antonia Ilg

FEDER-FREUNDE

Das kunterbunte Sammelspiel

Kleine Vögelchen, wo sind eure Schwanzfedern? Sammelt ein prächtiges Gefieder aus den vielen bunten Federn im Nest. Welche passen davon zu euren Vögelchen? Tauscht die richtigen Federn und sammelt möglichst viele davon. Die Regenbogen-Federn sind besonders bunt. Sie sehen an jedem Vögelchen toll aus!

Inhalt

- 50 Federn
- 4 Vogel-Kartenhalter
- 1 Nest aus Pappe



Vorbereitung

Legt das Nest in eure Mitte und setzt euch drum herum.

Jeder Spieler darf sich einen Kartenhalter aussuchen. Welche Farben habt ihr gewählt?

Mischt alle Federn verdeckt und legt sie auf einen Stapel neben das Nest. Reihum darf sich jeder Spieler zwei Federn vom Stapel nehmen und in seinen Vogel-Kartenhalter stecken.


Deckt jetzt weitere Federn vom Stapel auf und legt diese auf das Nest:

- 2 Spieler: 3 Federn
- 3 Spieler: 4 Federn
- 4 Spieler: 5 Federn

Stapel



Nest



Vogel-Kartenhalter

Ziel des Spiels

Sammele die meisten Federn deiner Farbe!



Ablauf

Der jüngste Spieler beginnt. In deinem Zug hast du zwei Möglichkeiten:

- **Ziehen:** Nimm zwei Federn vom Stapel und steck sie auf deinen Vogel-Kartenhalter.
- **Tauschen:** Du darfst eine oder zwei deiner Federn mit der gleichen Anzahl an Federn aus dem Nest tauschen. Du darfst auch Federn tauschen, die nicht deiner Vogelfarbe entsprechen.

Du hast eine **Regenbogen-Feder**? Diese Federn sind so schön bunt, sie zählen als Joker und passen zu jedem Vogel!



Keine passende Farbe mehr dabei? Im Spiel zu zweit oder zu dritt kann es vorkommen, dass keine der Federn im Nest zu den Vögeln der Spieler passen. Räum alle Federn aus dem Nest und leg sie beiseite. Leg gleichviele neue Federn vom Stapel nach.

Ende des Spiels


Sobald du die letzte Feder vom Stapel nimmst, dürfen alle anderen Spieler, wenn sie möchten, noch einmal Federn aus dem Nest tauschen. Wertet dann die Runde aus.



Wertung

Jede Feder, die die gleiche Farbe wie dein Vogel hat, und jede Regenbogen-Feder zählen einen Punkt. Der Spieler mit den meisten Punkten gewinnt. Wie viele Punkte hast du gesammelt?


Wenn zwei Spieler gleich viele Punkte haben, gewinnt derjenige mit den meisten Regenbogen-Federn. Liegen immer noch zwei Spieler gleichauf, gewinnen beide!



Beispiel

Variante: Bunte Federsammlung

Es wird gespielt wie im Grundspiel. Jeder sammelt möglichst viele Federn seiner Farbe. Versuche außerdem während des Spiels, eine Feder jeder Farbe zu sammeln. Hast du am Ende des Spiels eine bunte Federsammlung komplett, bekommst du bei der Endwertung 5 Punkte extra. Eine Regenbogen-Feder kann als Ersatz für eine andere Feder, die Sammlung vervollständigen.



Bunte Federsammlung



© 2020

Ravensburger Verlag GmbH
Postfach 24 60
D-88194 Ravensburg
www.ravensburger.com

238540

Ravensburger